



ÁLTALÁNOS ORVOSTUDOMÁNYI KAR

VIR JELENTÉS

2014. szeptember

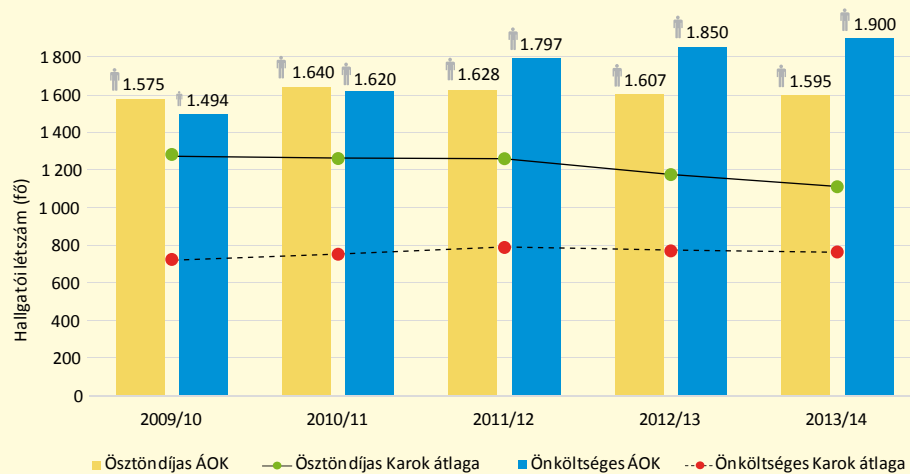
TARTALOM

Hallgatói létszámadatok finanszírozási forma szerint, 2009 - 2013 (1A)	1
Külföldi hallgatói létszámadatok, 2009 - 2013 (1B)	1
Hallgatói létszámadatok képzési szintenként, 2009 - 2013 (1C)	1
Mesterszakos hallgatói létszámadatok, 2009 - 2013 (1D)	1
A DE karainak jelentkezési adatai, 2014/2015 (2A)	2
A DE karainak felvételi adatai, 2014/2015 (2B)	2
Lemorzsolódott hallgatói létszámadatok, 2009 - 2013 (2C)	2
A DE karok hallgatóinak lemorzsolódási aránya, 2013/2014 (2D)	2
DE karok túlfutó hallgatóinak létszámadatai, 2013/2014 (3A)	3
Végzéshez kapcsolódó adatok, abszolvált hallgatók esetén, 2009 - 2013 (3B)	3
Oklevelet szerzett hallgatói létszámadatok, 2009 - 2013 (3C)	3
DE karok hallgatóinak elhelyezkedési aránya, végzés éve: 2012 (3D)	3
Dolgozói állomány és összetétel, 2009 - 2014.06.30 (4A)	4
DE karok munkajogi létszámadatainak megoszlása, 2014.06.30 (4B)	4
A kar 1 oktatójára és kutatójára jutó hallgatói létszámadatok, 2009 - 2013 (4C)	4
DE karok 1 oktatóra és kutatóra jutó hallgatói létszámadatai, 2013/2014 (4D)	4
DE karok minősített oktatói és kutatói létszámadatainak megoszlása, 2014.06.30 (5A)	5
Oktatói és kutatói létszámadatok minősítés szerint, 2009 - 2014.06.30 (5B)	5
Dolgozói korfa, 2014.06.30 (5C)	5
DE karok akadémikusok és MTA doktorok létszámadatai, 2013/2014 (5D)	5
Pénzügyi helyzet, 2014.06.30 (6A)	6
DE karok Neptunban előírt teljesült és nem teljesült tételei, 2013/2014 (6B)	6
DE karok 1 önköltséges hallgatóra jutó befizetések összege, 2013/2014 (6C)	6
DE karok bevételeinek főbb jogcímenkénti összetétele, 2014. első félév (7A)	7
Kiadások főbb jogcímenkénti összetétele, 2014. első félév (7B)	7
Pályázatok pénzügyi adatai, 2014. első félév (7C)	7
K+F tevékenységhez kapcsolódó bevételek és kiadások, 2014. első félév (7D)	7
DE karok HVG szerinti rangsor eredménye, 2014 (8A)	8
HVG szerinti oktatói és hallgatói kiválóság rangsor, 2009 - 2014 (8B)	8
Karok közötti sorrend néhány mutató tekintetében (8C)	8
DE karok szellemi alkotás bejelentéseinek megoszlása az elmúlt 5 évben (8D)	8

HALLGATÓK

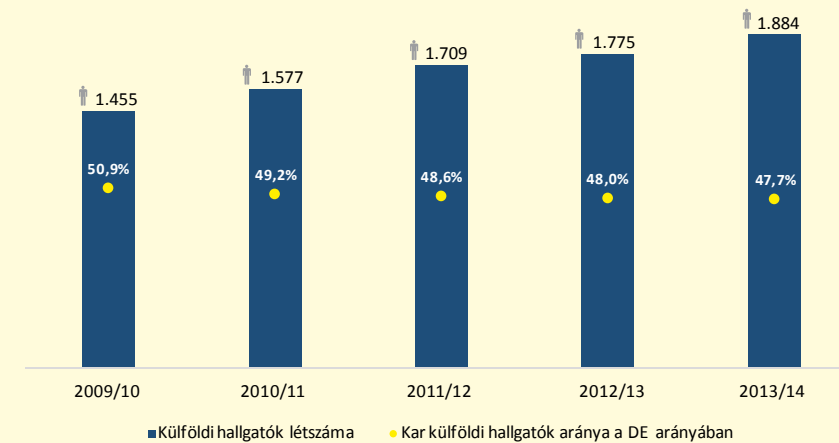
A kar hallgatói létszáma 5 tanév alatt 14%-kal emelkedett, ennek oka az ösztöndíjas létszám stabilitása mellett az önköltséges hallgatók számának 27%-os növekedése.

1A: ÁOK hallgatói létszámadatak finanszírozási forma szerint, 2009-2013



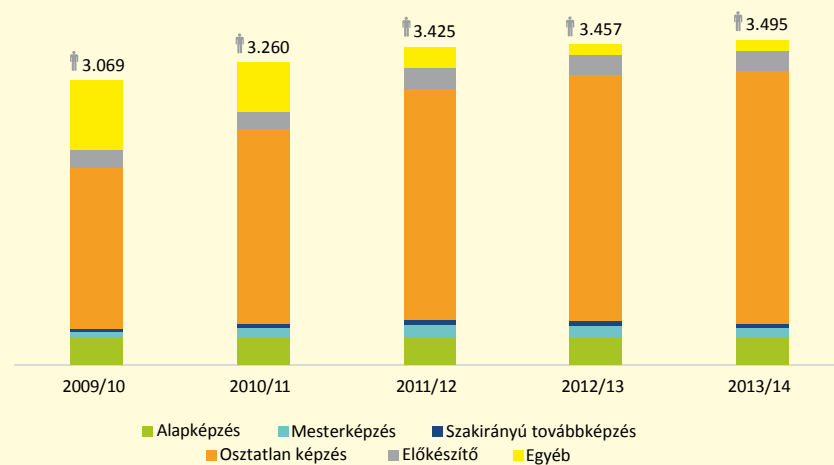
A kar külföldi hallgatóinak száma a vizsgált időszakban 30%-kal nőtt, ezen a karon tanul jelenleg a DE külföldi hallgatóinak közel 48%-a.

1B: ÁOK külföldi hallgatói létszámadatak, 2009-2013



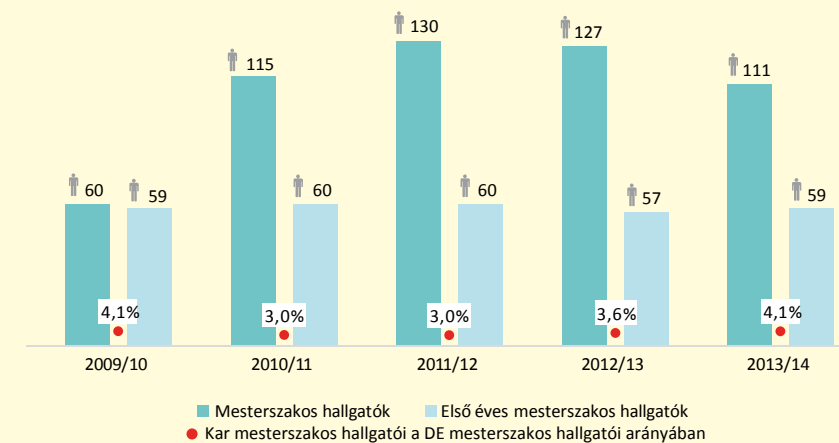
A kar hallgatóinak 78%-a osztatlan, 8%-a alap-, 6%-a előkészítő, 3%-a mesterképzésben tanult a 2013/2014-es tanévben.

1C: ÁOK hallgatói létszámadatak képzési szintenként, 2009-2013



A mesterhallgatók száma az elmúlt 3 tanévben 15%-kal csökkent, ezen belül az első évesek létszáma nem változott jelentősen.

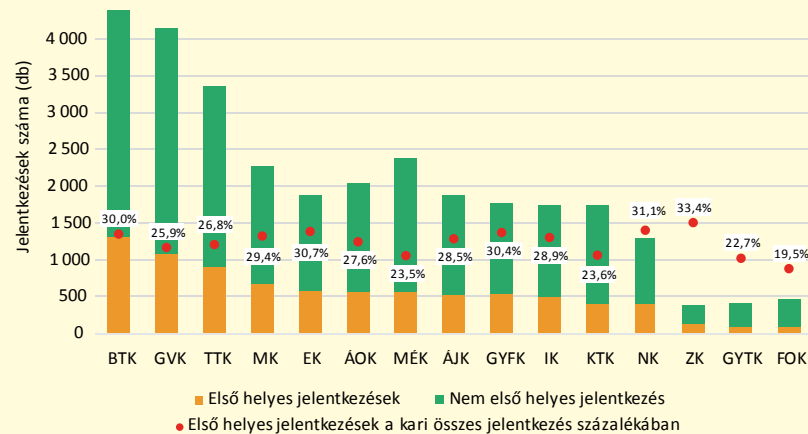
1D: ÁOK mesterszakos hallgatói létszámadatak, 2009-2013



HALLGATÓK

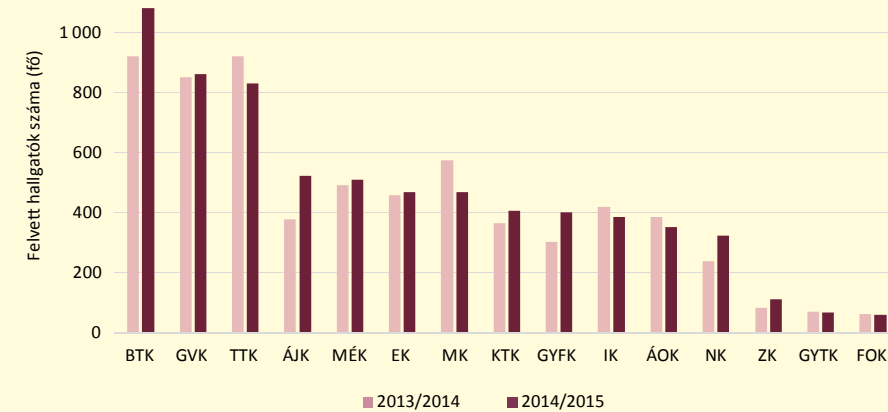
Az ÁOK első helyes jelentkezéseinek száma a DE karok között a 6. volt, az összes jelentkezések 28%-a első helyes.

2A: A DE karainak jelentkezési adatai, 2014/2015



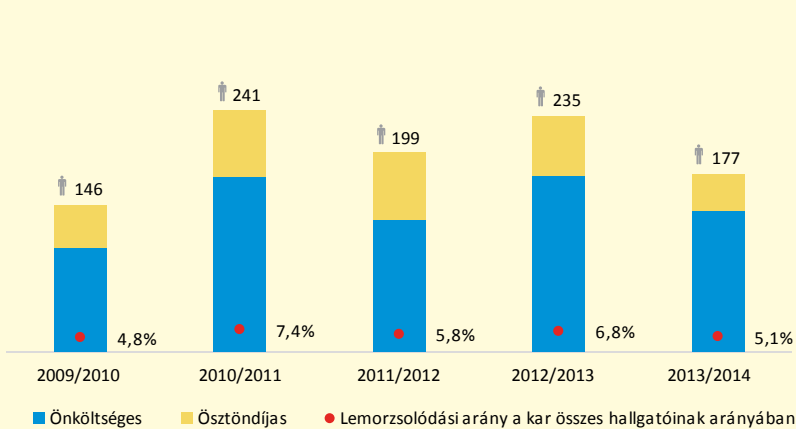
A 2014/2015-ös felvételi eljárásban a kar 350 főt vett fel, ez 9%-kal kevesebb, mint tavaly.

2B: A DE karainak felvételi adatai, 2014/2015



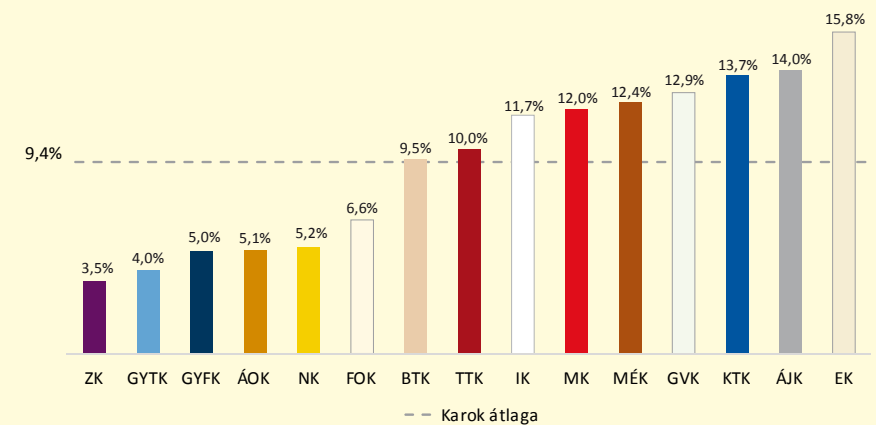
A lemorzsolódott hallgatók aránya a vizsgált 5 tanév alatt az összes hallgatókon belül évről-évre változott, jelenlegi arányuk a kar összes hallgatóján belül 5%.

2C: ÁOK lemorzsolódott hallgatói létszámadatak, 2009-2013



A kar hallgatóinak lemorzsolódási aránya átlag alatti.

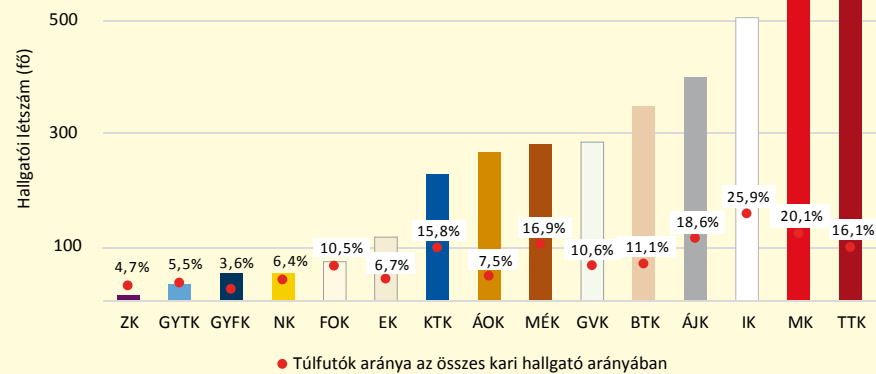
2D: A DE karok hallgatóinak lemorzsolódási aránya, 2013/2014



HALLGATÓK

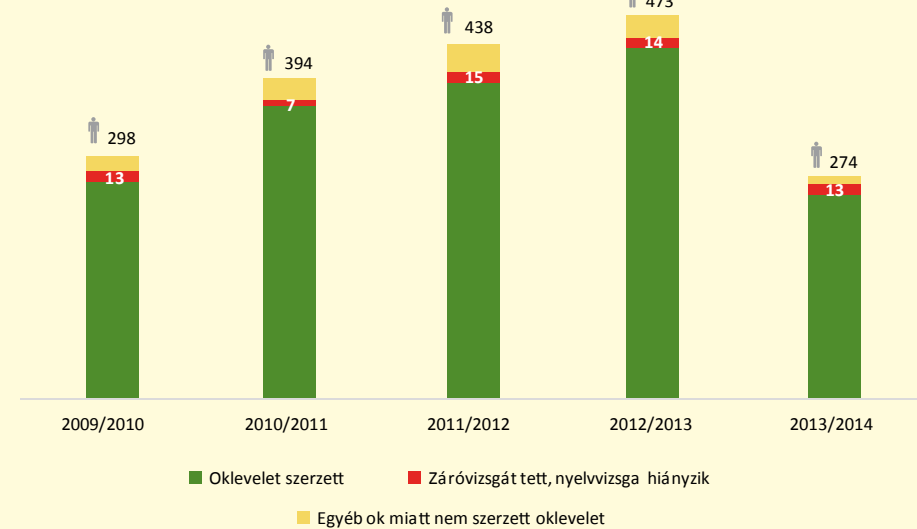
A 2013/2014-es tanévben az ÁOK hallgatóinak 7,5%-a nem tudta befejezni tanulmányait az akkreditációs szabály szerinti képzési idő alatt.

3A: A DE karok túlfutó hallgatóinak létszámadatai, 2013/2014



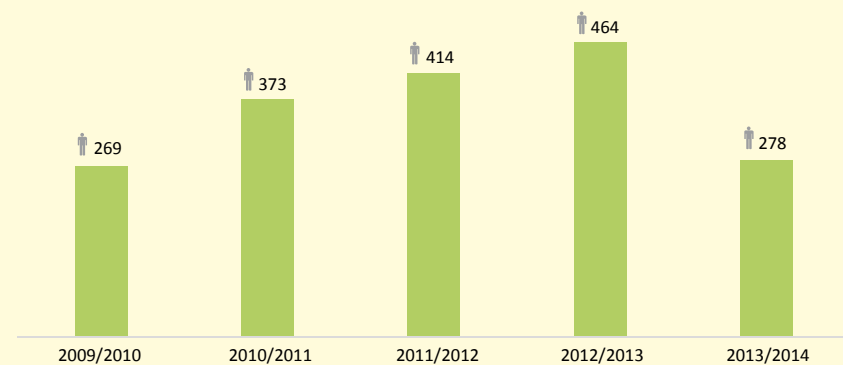
Az abszolvált hallgatók átlagosan 90%-ban oklevelet szereznek a karon.

3B: ÁOK végzéshez kapcsolódó adatok, abszolvált hallgatók esetén, 2009-2013



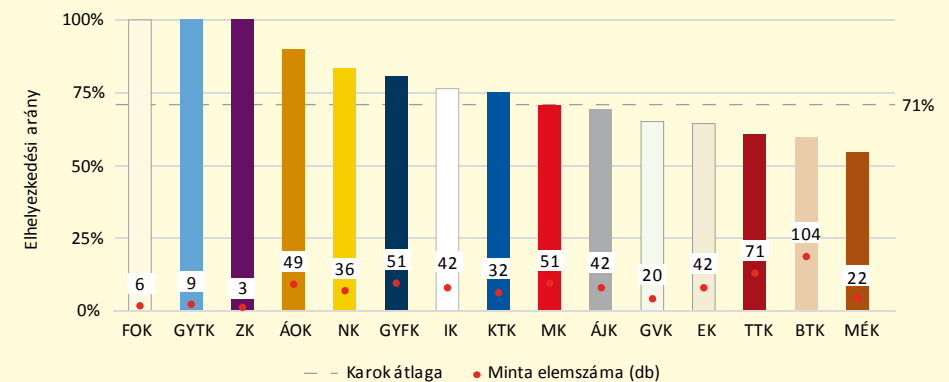
278 hallgató szerzett oklevelet a 2013/2014-es tanévben, ez a szám a kar összes hallgatójának 8%-a.

3C: ÁOK oklevelet szerzett hallgatói létszámadatai, 2009-2013



A hallgatók elhelyezkedésére vonatkozó információ fontos, de a jelenlegi adatok nem teljes körűen reprezentatívak.

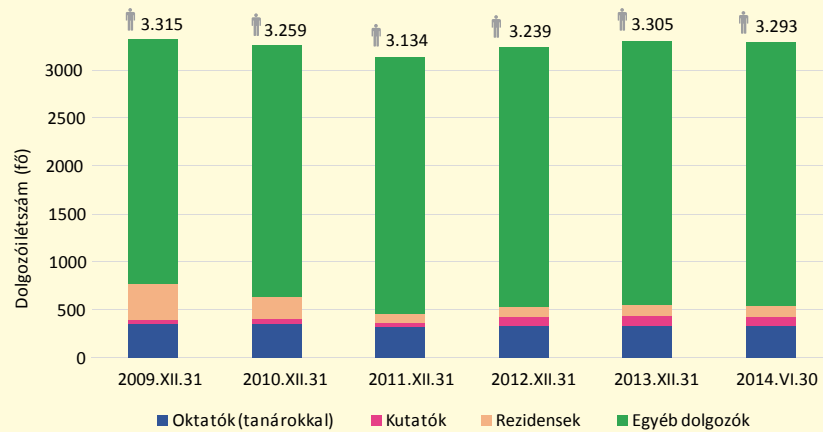
3D: DE karok hallgatóinak elhelyezkedési aránya 6 hónapos időintervallumon belül (végzés éve: 2012)



HUMÁN-ERŐFORRÁS

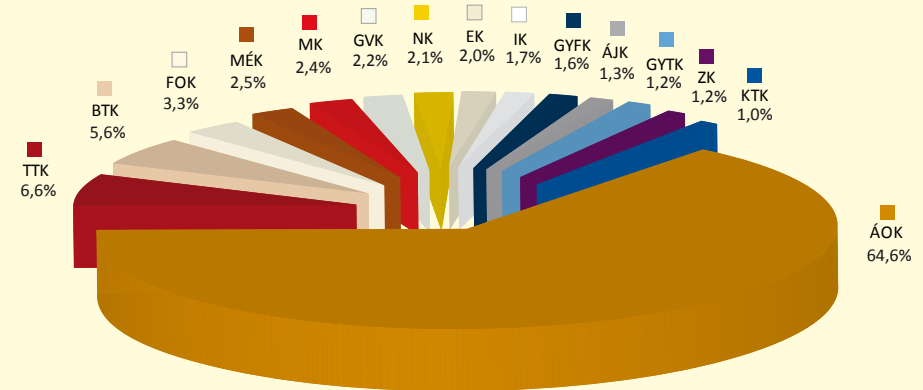
Az ÁOK dolgozók száma a vizsgált időszakban nem változott jelentősen, 10% az oktatók aránya (2014.06.30-án a költségvetési engedélyezett létszám 3.138 fő, az átlagos statisztikai létszám 3.005 fő).

4A: ÁOK dolgozói állománya és összetétele, 2009-2014.06.30



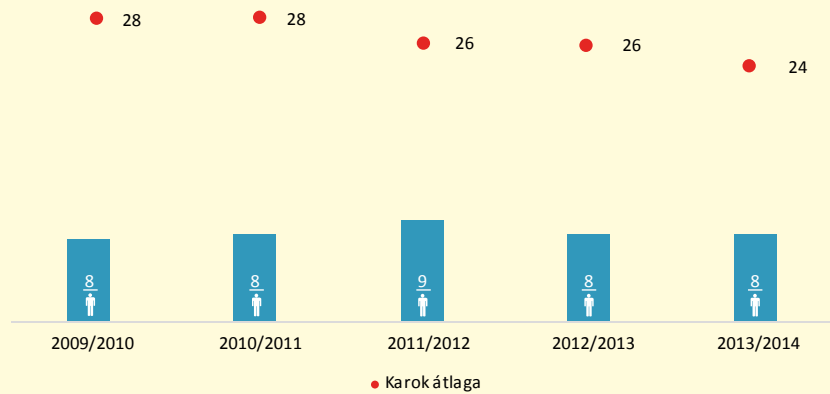
A karok dolgozóinak 64,6%-a ÁOK-n van alkalmazásban.

4B: DE karok munkajogi létszámadatainak megoszlása, 2014.06.30.



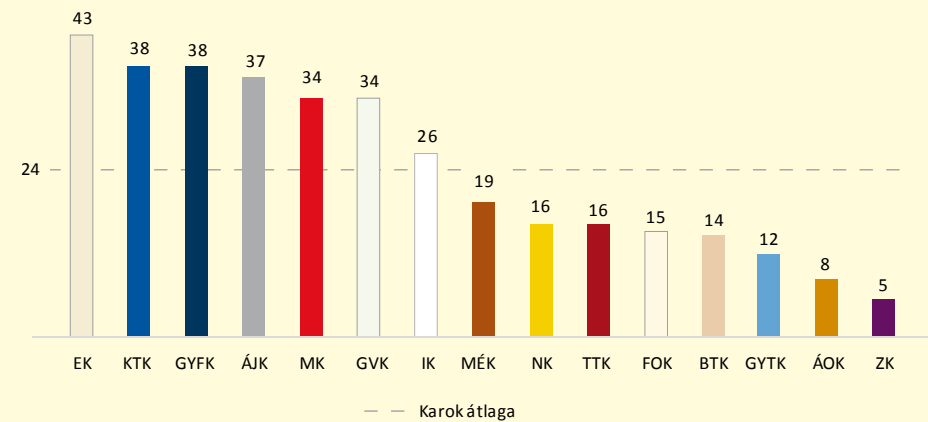
A karon az 1 oktatóra és kutatóra jutó hallgatói létszám évek óta stabil.

4C: ÁOK 1 oktatóra és kutatóra jutó hallgatói létszámadatak, 2009-2013



A karon 8 hallgató jut egy oktatóra és kutatóra.

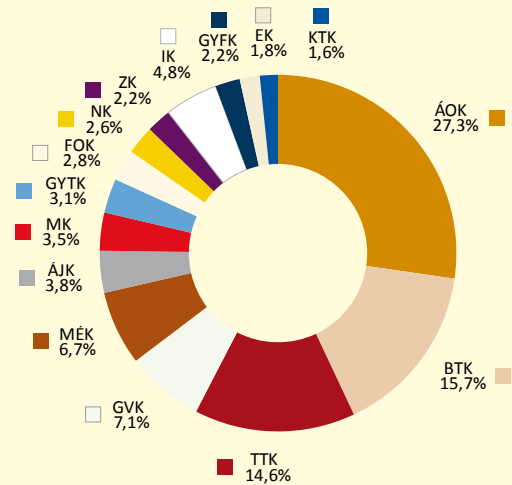
4D: DE karok 1 oktatóra és kutatóra jutó hallgatói létszámadatai, 2013/2014



HUMÁN-ERŐFORRÁS

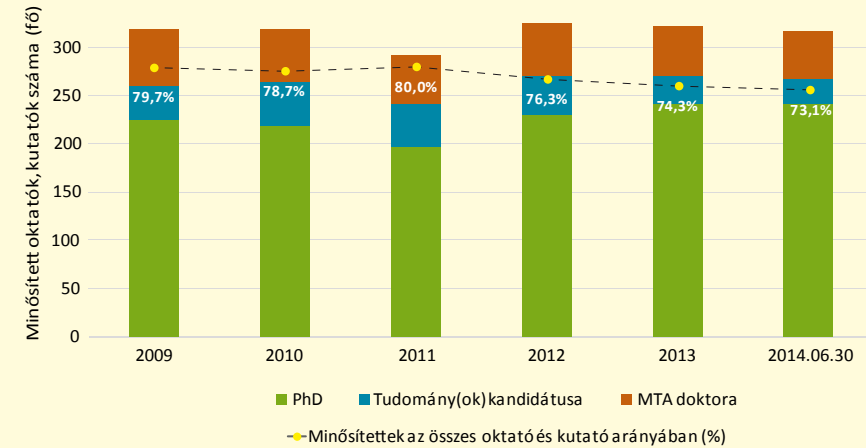
27,3% az ÁOK minősített oktatóinak és kutatóinak aránya a karokon belül.

5A: DE karok minősített oktatói és kutatói létszámadatainak megoszlása, 2014.06.30



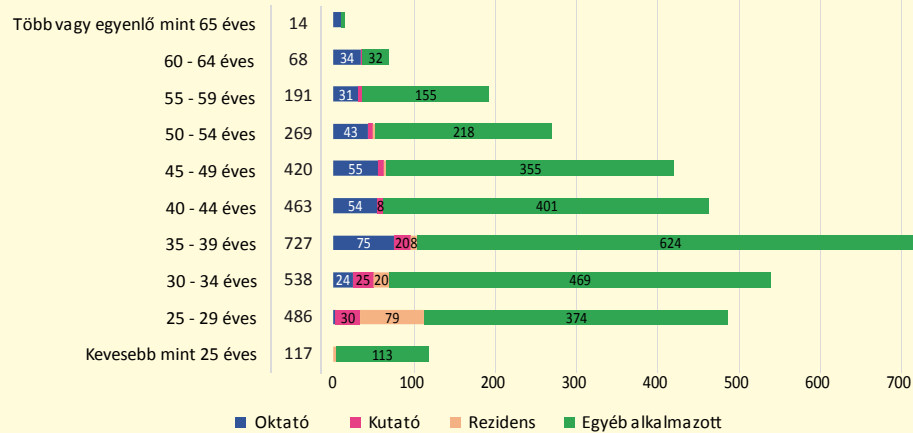
A minősített oktatók és kutatók száma 2012-től csökken, jelenlegi arányuk a kar összes oktatóján és kutatóján belül 73%.

5B: ÁOK oktatói és kutatói létszámadatok minősítés szerint, 2009-2014.06.30



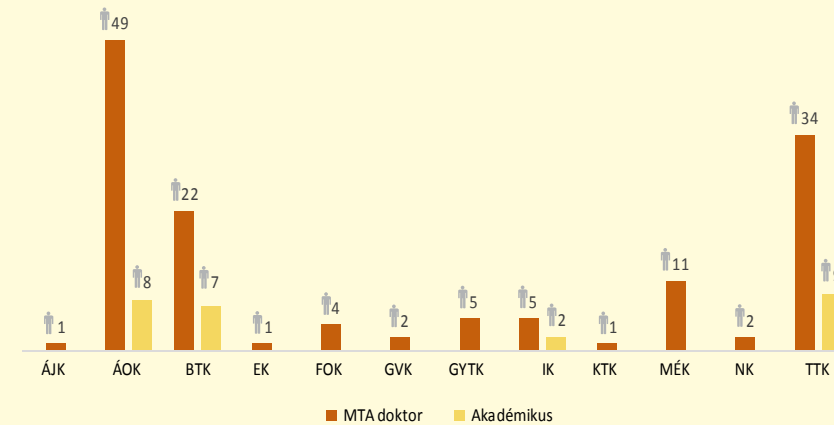
Az ÁOK dolgozóinak 53%-a 30 és 44 év közötti.

5C: ÁOK dolgozói korfa, 2014.06.30



A karon az akadémikusok száma 8 fő, az MTA doktorok száma 49 fő.

5D: Akadémikusok és MTA doktorok létszámadatai, 2013/2014



ÁOK

PÉNZÜGY

Az ÁOK működésre fordítható pénzmaradványa június 30-án 1,2 milliárd Ft volt, mely összeg 895 mFt kötelezettség-vállalással terhelt.

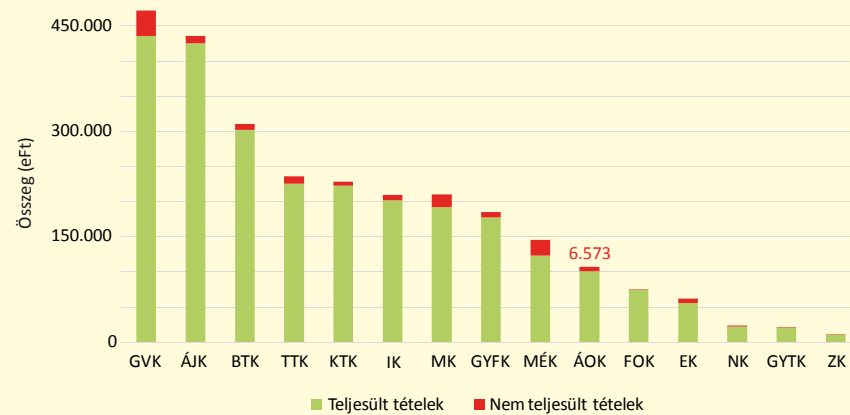
6A: Az ÁOK 2014. június 30-ai pénzügyi helyzete

Adatok eFt-ban

Forrás	Előző évi maradvány	Módosított ei. / Bevétel	Vevői követelés	Tárgyévi felhasználás	Kötelezettség vállalás	Maradvány	Szabad maradvány
	1	2	3	4	5	6=1+2-4	7=1+2-4-5
I. Állami támogatás	456 143	743 446	0	1 137 612	100 902	61 977	-38 926
II. Saját bevétel	888 124	731 525	77 213	469 579	793 628	1 150 070	356 442
Működési bevételek (I. + II.)	1 344 267	1 474 971	77 213	1 607 191	894 530	1 212 047	317 517

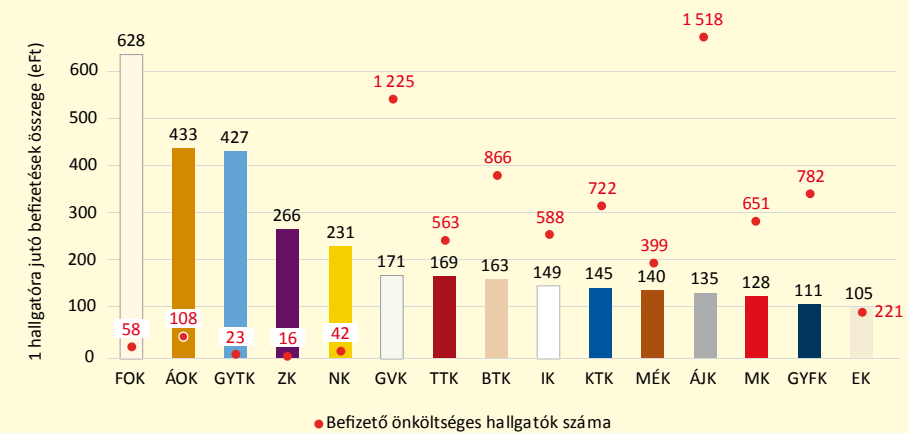
A 2013/2014-es tanévben 107 mFt befizetési kötelezettsége volt az ÁOK hallgatóinak a Neptunban, ennek 6%-át nem fizették be.

6B: DE karok Neptunban előírt teljesült és nem teljesült tételei, 2013/2014



A 2013/2014 tanévben a karon, a Neptunba befizetett önköltség átlagos összege 433 eFt volt.

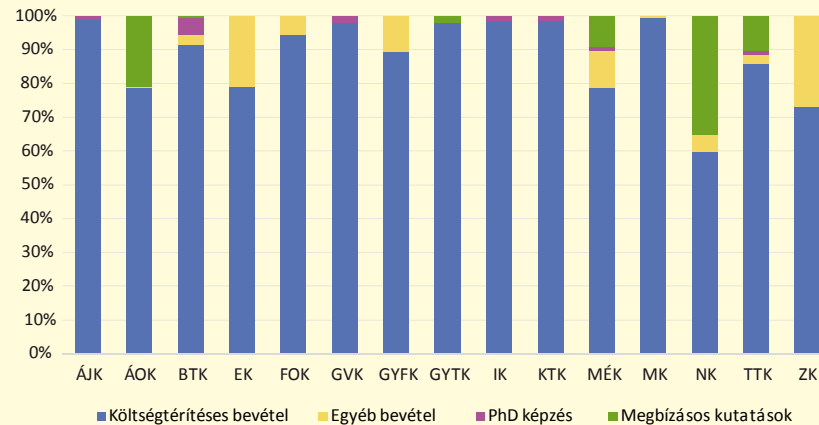
6C: DE karok 1 önköltséges hallgatóra jutó befizetések összege, 2013/2014



PÉNZÜGY, PÁLYÁZATOK, K+F+I

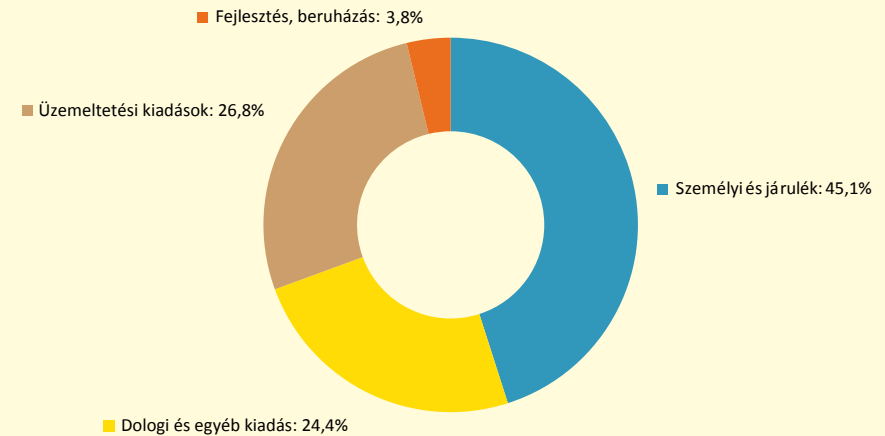
Az ÁOK saját bevételeinek 79%-át az önköltséges képzés, 21%-át a megbízásos kutatási bevételek adják.

7A: DE karok bevételeinek főbb jogcímenkénti összetétele, 2014. első félév



Az ÁOK kiadásainak 45,1%-a személyi és járulék kiadás.

7B: Az ÁOK működési kiadások főbb jogcímenkénti összetétele, 2014. első félév



2014 első félévében az ÁOK pályázati tevékenysége (előírányzat tekintetében) 80%-ban a nemzetközi pályázatokhoz kapcsolódott, a karnak összességében 2,3 milliárd Ft szabad előírányzat-maradványa van, a pénzmaradvány összege -137 mFt.

7C: Az ÁOK pályázatok pénzügyi adatai, 2014. első félév

Adatok eFt-ban

Megnevezés	Előző évi maradvány	Bevétel	Tárgyévi felhasználás	Kötelezettség vállalás	Maradvány	Szabad maradvány
	1	2	3	4	5=1+2-3	6=1+2-3-4
I. Hazai pályázatok	957 312	438 938	189 481	357 434	249 457	410 397
II. Nemzetközi pályázatok	3 821 457	585 610	972 284	970 839	-386 674	1 878 334
Pályázatok minősszesen (I. + II.)	4 778 769	1 024 548	1 161 765	1 328 273	-137 217	2 288 731

Az ÁOK 2014. első félévi K+F tevékenysége (előírányzat tekintetében) 73%-ban pályázatokhoz kapcsolódik, szabad előírányzat-maradványa 2,2 milliárd Ft, a pénzmaradvány összege -75 mFt.

7D: Az ÁOK K+F tevékenységhez kapcsolódó bevételek és kiadások, 2014. első félév

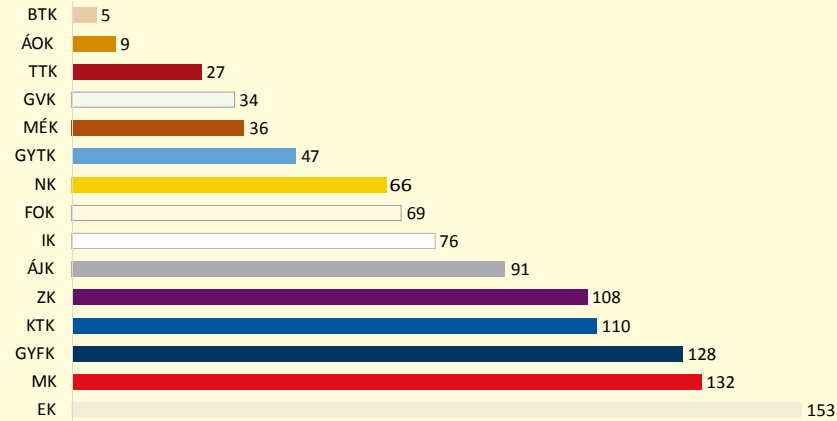
Adatok eFt-ban

Megnevezés	Előző évi maradvány	Bevétel	Tárgyévi felhasználás	Kötelezettség vállalás	Maradvány	Szabad maradvány
	1	2	3	4	5=1+2-3	6=1+2-3-4
I. OTKA	529 355	306 156	143 490	81 825	162 666	304 040
II. K+F feladatra átvett pénzeszközök	3 138 915	262 625	858 758	845 355	-596 133	1 434 802
III. Külső megbízás, szerződéses tevékenység	657 547	489 123	130 581	107 897	358 542	419 069
K+F bevételek összesen (I. + II. + III.)	4 325 817	1 057 904	1 132 829	1 035 077	-74 925	2 157 911

RANGSOROK

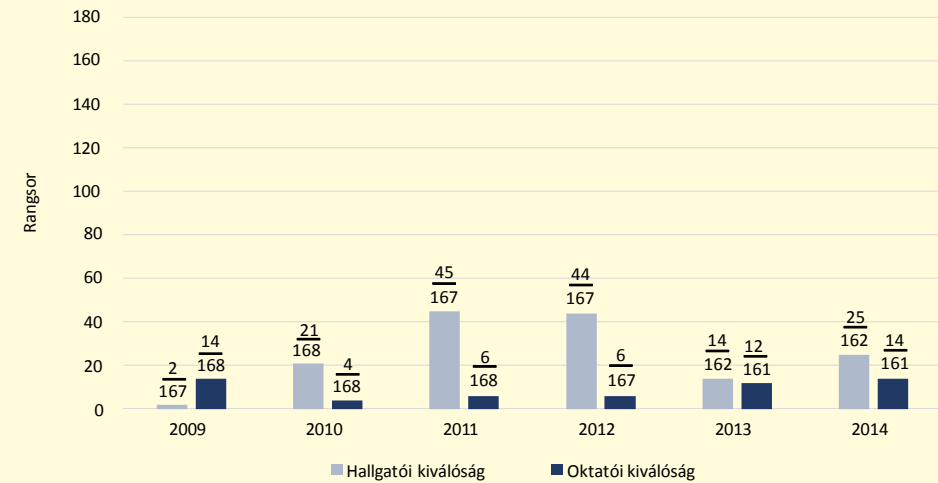
9. volt az ÁOK a HVG karok között felállított abszolút rangsorában 2014-ben.

8A: DE karok HVG szerinti rangsor eredménye, 2014



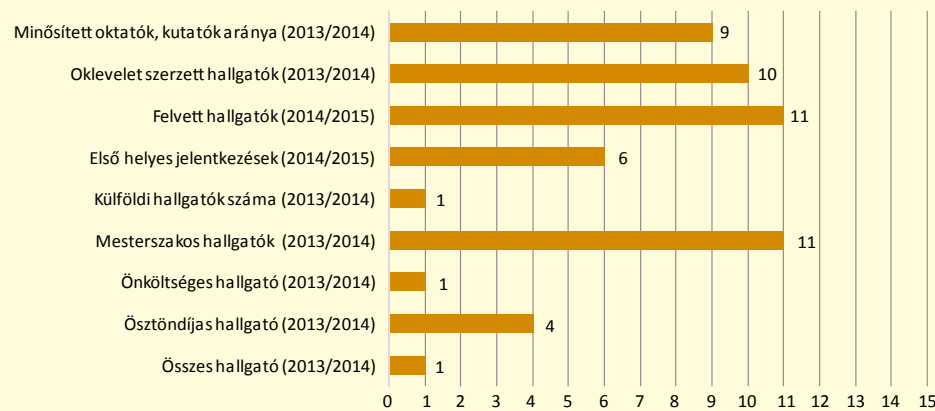
A HVG hallgatói kiválóság rangsorában a kar 2014-ben a 25., oktatói kiválóság rangsorában 14. volt.

8B: Az ÁOK HVG szerinti oktatói és hallgatói kiválóság rangsor, 2009-2014



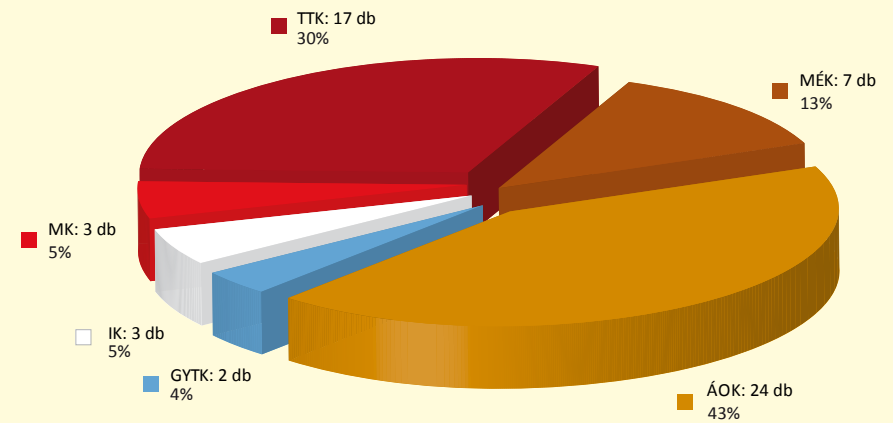
Az ÁOK-n tanul a legtöbb hallgató, ezen belül az önköltséges hallgatók száma ezen a karon legmagasabb, és külföldi hallgatók tekintetében is első a karok között.

8C: ÁOK karok közötti sorrendje néhány mutató tekintetében



Az elmúlt 5 évben a szellemi alkotás bejelentések 43%-a ÁOK-s bejelentés volt.

8D: A DE karok szellemi alkotás bejelentéseinek megoszlása 2009-2014 (03.31) években





A **VIR jelentés** a DE több funkcionális szervezeti egységének közös munkája. Köszönjük a VIR forrásrendszerek adatainak ellenőrzésében és a riportok előállításában részt vevő munkatársak munkáját:

jDolber: Kiss Ferencné, Takács Gyöngyi

Neptun: Tózsérné Gáll Ibolya, Sipos Henrietta, Kerényi Szabolcs, Kiss Zoltán

SAP: Kovács Márta, Virágos Anikó, Kissné Szabó Noémi, Demeter-Csonka Szilvia, Molnár Gabriella, Barta Lajos, Nagy Julianna, Kulcsár Adrián

VIR Központ: Dankóné Kozma Zsuzsanna, Szalma Tímea, Papp Attila

Egyéb, a forrásrendszerek által le nem fedett adatszolgáltatásban a Rektori Hivatal munkatársai Dr. Agócsné Ádám Vilma, Dr. Varga Zsolt, Ölvetiné Szabó Beáta, Rózsa Judit és a Tudás és Technológiai Transzfer Iroda munkatársa Dr. Bene Tamás működtek közre.
A jelentés elkészítésében külső tanácsadóként az IFUA Kft. is részt vállalt.

SZÉCHENYI 2020



MAGYARORSZÁG
KORMÁNYA

Európai Unió
Európai Szociális
Alap



BEFEKTETÉS A JÖVŐBE





VIR

G A Z D A S Á G I F Ő I G A Z G A T Ó S Á G

D E B R E C E N I E G Y E T E M

Felelős kiadó	Dr. Bács Zoltán
Szakmai szerkesztés	Dr. Vincze Szilvia
Szerkesztés	VIR Központ
Grafikai előkészítés	Zsadányi György
Grafikai munka	Lénárt Levente
Nyomdai munka	Center-Print Nyomda Kft.

